



panorama sectorial

Escenario Base • Escenario Desfavorable • Escenario Favorable

- **Pronósticos:**
 - **Trimestrales 2008 – 2009**
 - **Anuales 2008 – 2014**
- **19 Sectores de Actividad Económica**
- **56 Ramas de Actividad Económica**

CONTENIDO

- Se presentan proyecciones trimestrales 2008 – 2009 y anuales 2008 – 2014, bajo tres escenarios (Base, Desfavorable y Favorable), de los siguientes sectores y ramas de actividad económica:

Sector Primario
Sector: Agricultura, ganadería, aprovechamiento forestal, pesca y caza
Ramas:
Agricultura
Ganadería
Aprovechamiento forestal; pesca, caza y captura; servicios relacionados con las actividades agropecuarias y forestales
Sector Secundario
Sector: Minería
Ramas:
Extracción de petróleo y gas
Minería de minerales metálicos y no metálicos excepto petróleo y gas; servicios relacionados con la minería
Sector: Electricidad, agua y suministro de gas por ductos al consumidor final
Ramas:
Generación, transmisión y suministro de energía eléctrica
Agua y suministro de gas por ductos al consumidor final
Sector: Construcción
Ramas:
Edificación
Construcción de obras de ingeniería civil u obra pesada
Trabajos especializados para la construcción

CONTENIDO

Sector Secundario (continuación)

Sector: Industrias manufactureras

Ramas:

Industria alimentaria

Industria de las bebidas y del tabaco

Fabricación de insumos textiles

Confección de productos textiles, excepto prendas de vestir

Fabricación de prendas de vestir

Fabricación de productos de cuero, piel y materiales sucedáneos, excepto prendas de vestir

Industria de la madera

Industria del papel

Impresión e industrias conexas

Fabricación de productos derivados del petróleo y del carbón

Industria química

Industria del plástico y del hule

Fabricación de productos a base de minerales no metálicos

Industrias metálicas básicas

Fabricación de productos metálicos

Fabricación de maquinaria y equipo

Fabricación de equipo de computación, comunicación, medición y otros equipos, componentes y accesorios electrónicos

Fabricación de equipo de generación eléctrica y aparatos y accesorios eléctricos

Fabricación de equipo de transporte

Fabricación de muebles y productos relacionados

Otras industrias manufactureras

CONTENIDO

Sector Terciario

Sector: Comercio

Sector: Transporte, correos y almacenamiento

Ramas:

Transporte aéreo; transporte por ferrocarril; transporte por agua

Autotransporte de carga

Transporte terrestre de pasajeros, excepto por ferrocarril

Transporte por ductos; transporte turístico; servicios relacionados con el transporte

Servicios postales; servicios de mensajería y paquetería; servicios de almacenamiento

Sector: Información en medios masivos

Ramas:

Edición de publicaciones y de software, excepto a través de Internet ; radio y televisión, excepto a través de Internet

Otras telecomunicaciones

Creación y difusión de contenido exclusivamente a través de Internet; proveedores de acceso a Internet, servicios de búsqueda en la red y servicios de procesamiento de información

Industria fílmica y del video, e industria del sonido; Otros servicios de información

Sector: Servicios financieros y de seguros

Ramas:

Banca central; instituciones de intermediación crediticia y financiera no bursátil; actividades bursátiles cambiarias y de inversión financiera

Compañías de fianzas, seguros y pensiones

Servicios inmobiliarios y de alquiler de bienes muebles e intangibles

Ramas:

Servicios inmobiliarios

Servicios de alquiler de bienes muebles; servicios de alquiler de marcas registradas, patentes y franquicias

CONTENIDO

Sector Terciario (continuación)

Sector: Servicios profesionales, científicos y técnicos

Sector: Dirección de corporativos y empresas

Sector: Servicios de apoyo a los negocios y manejo de desechos y servicios de remediación

Sector: Servicios educativos

Sector: Servicios de salud y de asistencia social

Ramas:

Servicios médicos de consulta externa y servicios relacionados

Hospitales

Residencias de asistencia social y para el cuidado de la salud; otros servicios de asistencia social

Sector: Servicios de esparcimiento, culturales y deportivos, y otros servicios recreativos

Ramas:

Servicios artísticos y deportivos y otros servicios relacionados

Museos, sitios históricos, jardines botánicos y similares; servicios de entretenimiento en instalaciones recreativas y otros servicios recreativos

Sector: Servicios de alojamiento temporal y de preparación de alimentos y bebidas

Ramas:

Servicios de alojamiento temporal

Servicios de preparación de alimentos y bebidas

Sector: Otros servicios excepto actividades del gobierno

Ramas:


Servicios de reparación y mantenimiento

Servicios personales

Asociaciones y organizaciones; hogares con empleados domésticos

Sector: Servicios de intermediación financiera medidos indirectamente (SIFMI)

Pronósticos Trimestrales 2008 – 2009
de los Sectores y de las Ramas de Actividad Económica (bajo 3 escenarios)



Sectores de Actividad Económica
(bajo 3 escenarios)

Sectores Económicos - Escenario Base Trimestral 2008 - 2009

(crecimiento % anual real)

	2008/01	2008/02	2008/03	2008/04	2009/01	2009/02	2009/03	2009/04
Total	2.6	2.7	1.6					
Actividades Primarias	-1.0	5.6	4.9					
Agricultura, ganadería, aprovechamiento forestal, pesca y caza	-1.0	5.6	4.9					
Actividades Secundarias	1.1	1.3	-1.3					
Minería	-5.7	-8.8	-6.4					
Electricidad, agua y suministro de gas por ductos al consumidor final	8.0	7.4	2.1					
Construcción	-0.1	1.7	-1.1					
Industrias manufactureras	3.0	3.6	-0.2					
Actividades Terciarias	3.7	3.3	2.8					
Comercio	4.5	5.3	5.0					
Transporte, correos y almacenamiento	4.2	1.9	0.9					
Información en medios masivos	11.6	13.4	8.5					
Servicios financieros y de seguros	6.1	2.8	-1.0					
Servicios inmobiliarios y de alquiler de bienes muebles e intangibles	3.9	3.8	3.4					
Servicios profesionales, científicos y técnicos	-1.6	-2.4	3.5					
Dirección de corporativos y empresas	5.0	2.7	1.9					
Servicios de apoyo a los negocios y manejo de desechos y servicios de remediación	2.5	1.0	1.7					
Servicios educativos	0.6	2.4	0.6					
Servicios de salud y de asistencia social	0.5	0.8	1.4					
Servicios de esparcimiento, culturales y deportivos, y otros servicios recreativos	4.9	0.0	4.0					
Servicios de alojamiento temporal y de preparación de alimentos y bebidas	3.7	1.4	1.6					
Otros servicios excepto actividades del gobierno	2.7	3.1	1.2					
Actividades del gobierno	0.8	-0.7	-1.1					
Servicios de intermediación financiera medidos indirectamente (SIFMI)	7.0	5.3	-0.4					

Proyecciones solo para suscriptores

NOTA: Datos en negrita son estimaciones HARBOR intelligence.

Fuente: Pronósticos por HARBOR Intelligence con datos históricos de INEGI.

Sectores Económicos - Escenario Desfavorable Trimestral 2008 - 2009

(crecimiento % anual real)

	2008/01	2008/02	2008/03	2008/04	2009/01	2009/02	2009/03	2009/04
Total	2.6	2.7	1.6					
Actividades Primarias	-1.0	5.6	4.9					
Agricultura, ganadería, aprovechamiento forestal, pesca y caza	-1.0	5.6	4.9					
Actividades Secundarias	1.1	1.3	-1.3					
Minería	-5.7	-8.8	-6.4					
Electricidad, agua y suministro de gas por ductos al consumidor final	8.0	7.4	2.1					
Construcción	-0.1	1.7	-1.1					
Industrias manufactureras	3.0	3.6	-0.2					
Actividades Terciarias	3.7	3.3	2.8					
Comercio	4.5	5.3	5.0					
Transporte, correos y almacenamiento	4.2	1.9	0.9					
Información en medios masivos	11.6	13.4	8.5					
Servicios financieros y de seguros	6.1	2.8	-1.0					
Servicios inmobiliarios y de alquiler de bienes muebles e intangibles	3.9	3.8	3.4					
Servicios profesionales, científicos y técnicos	-1.6	-2.4	3.5					
Dirección de corporativos y empresas	5.0	2.7	1.9					
Servicios de apoyo a los negocios y manejo de desechos y servicios de remediación	2.5	1.0	1.7					
Servicios educativos	0.6	2.4	0.6					
Servicios de salud y de asistencia social	0.5	0.8	1.4					
Servicios de esparcimiento, culturales y deportivos, y otros servicios recreativos	4.9	0.0	4.0					
Servicios de alojamiento temporal y de preparación de alimentos y bebidas	3.7	1.4	1.6					
Otros servicios excepto actividades del gobierno	2.7	3.1	1.2					
Actividades del gobierno	0.8	-0.7	-1.1					
Servicios de intermediación financiera medidos indirectamente (SIFMI)	7.0	5.3	-0.4					

Proyecciones solo para suscriptores

NOTA: Datos en negrita son estimaciones HARBOR intelligence.

Fuente: Pronósticos por HARBOR Intelligence con datos históricos de INEGI.

Sectores Económicos - Escenario Favorable Trimestral 2008 - 2009

(crecimiento % anual real)


	2008/01	2008/02	2008/03	2008/04	2009/01	2009/02	2009/03	2009/04
Total	2.6	2.7	1.6					
Actividades Primarias	-1.0	5.6	4.9					
Agricultura, ganadería, aprovechamiento forestal, pesca y caza	-1.0	5.6	4.9					
Actividades Secundarias	1.1	1.3	-1.3					
Minería	-5.7	-8.8	-6.4					
Electricidad, agua y suministro de gas por ductos al consumidor final	8.0	7.4	2.1					
Construcción	-0.1	1.7	-1.1					
Industrias manufactureras	3.0	3.6	-0.2					
Actividades Terciarias	3.7	3.3	2.8					
Comercio	4.5	5.3	5.0					
Transporte, correos y almacenamiento	4.2	1.9	0.9					
Información en medios masivos	11.6	13.4	8.5					
Servicios financieros y de seguros	6.1	2.8	-1.0					
Servicios inmobiliarios y de alquiler de bienes muebles e intangibles	3.9	3.8	3.4					
Servicios profesionales, científicos y técnicos	-1.6	-2.4	3.5					
Dirección de corporativos y empresas	5.0	2.7	1.9					
Servicios de apoyo a los negocios y manejo de desechos y servicios de remediación	2.5	1.0	1.7					
Servicios educativos	0.6	2.4	0.6					
Servicios de salud y de asistencia social	0.5	0.8	1.4					
Servicios de esparcimiento, culturales y deportivos, y otros servicios recreativos	4.9	0.0	4.0					
Servicios de alojamiento temporal y de preparación de alimentos y bebidas	3.7	1.4	1.6					
Otros servicios excepto actividades del gobierno	2.7	3.1	1.2					
Actividades del gobierno	0.8	-0.7	-1.1					
Servicios de intermediación financiera medidos indirectamente (SIFMI)	7.0	5.3	-0.4					

Proyecciones solo para suscriptores

NOTA: Datos en negrita son estimaciones HARBOR intelligence.

Fuente: Pronósticos por HARBOR Intelligence con datos históricos de INEGI.





Ramas de Actividad Económica
(bajo 3 escenarios)

Ramas Económicas - Escenario Base Trimestral 2008 - 2009

(crecimiento % anual real)

	2008/01	2008/02	2008/03	2008/04	2009/01	2009/02	2009/03	2009/04
Agricultura, ganadería, aprovechamiento forestal, pesca y caza								
Agricultura	-2.0	6.7	6.2					
Ganadería	1.3	3.9	3.4					
Aprovechamiento forestal; pesca, caza y captura; servicios relacionados con las actividades agropecuarias y forestales	-2.3	2.7	3.0					
Minería								
Extracción de petróleo y gas	-6.2	-10.5	-8.6					
Minería de minerales metálicos y no metálicos excepto petróleo y gas; servicios relacionados con la minería	-2.8	0.2	5.6					
Electricidad, agua y suministro de gas por ductos al consumidor final								
Generación, transmisión y suministro de energía eléctrica	9.0	8.4	2.2					
Agua y suministro de gas por ductos al consumidor final	1.8	0.9	1.2					
Construcción								
Edificación	-0.3	1.7	-1.1					
Construcción de obras de ingeniería civil u obra pesada	-0.1	1.6	0.0					
Trabajos especializados para la construcción	1.4	2.3	-4.7					

Proyecciones solo para suscriptores

NOTA: Datos en negrita son estimaciones HARBOR intelligence.

Fuente: Pronósticos por HARBOR Intelligence con datos históricos de INEGI.

Ramas Económicas - Escenario Base Trimestral 2008 – 2009

(crecimiento % anual real)

	2008/01	2008/02	2008/03	2008/04	2009/01	2009/02	2009/03	2009/04
Industrias manufactureras								
Industria alimentaria	2.2	2.0	1.7					
Industria de las bebidas y del tabaco	3.1	1.1	1.0					
Fabricación de insumos textiles	-12.4	-3.0	-8.9					
Confección de productos textiles, excepto prendas de vestir	-13.5	-6.5	-9.5					
Fabricación de prendas de vestir	-8.1	-2.5	-3.7					
Fabricación de productos de cuero, piel y materiales sucedáneos, excepto prendas de vestir	1.3	-1.1	-8.7					
Industria de la madera	-3.8	3.0	-4.7					
Industria del papel	2.8	4.4	3.5					
Impresión e industrias conexas	3.2	5.6	2.4					
Fabricación de productos derivados del petróleo y del carbón	-1.3	2.5	3.0					
Industria química	-1.7	0.0	-0.3					
Industria del plástico y del hule	1.1	0.7	-2.2					
Fabricación de productos a base de minerales no metálicos	-1.4	0.9	-0.5					
Industrias metálicas básicas	4.4	4.0	-0.8					
Fabricación de productos metálicos	-4.6	3.5	-4.4					
Fabricación de maquinaria y equipo	5.9	7.8	1.6					
Fabricación de equipo de computación, comunicación, medición y otros equipos, componentes y accesorios electrónicos	-18.6	-11.6	-7.3					
Fabricación de equipo de generación eléctrica y aparatos y accesorios eléctricos	3.0	2.9	1.4					
Fabricación de equipo de transporte	20.7	16.1	1.5					
Fabricación de muebles y productos relacionados	-0.1	-3.1	-6.4					
Otras industrias manufactureras	-1.9	-0.3	1.5					

Proyecciones solo para suscriptores

NOTA: Datos en negrita son estimaciones HARBOR intelligence.

Fuente: Pronósticos por HARBOR Intelligence con datos históricos de INEGI.

Ramas Económicas - Escenario Base Trimestral 2008 - 2009

(crecimiento % anual real)

	2008/01	2008/02	2008/03	2008/04	2009/01	2009/02	2009/03	2009/04
Transporte, correos y almacenamiento								
Transporte aéreo; transporte por ferrocarril; transporte por agua	8.3	0.5	-3.2					
Autotransporte de carga	4.3	5.1	3.4					
Transporte terrestre de pasajeros, excepto por ferrocarril	3.8	-0.9	-0.6					
Transporte por ductos; transporte turístico; servicios relacionados con el transporte	3.7	-0.3	-0.7					
Servicios postales; servicios de mensajería y paquetería; servicios de almacenamiento	4.2	6.2	1.0					
Información en medios masivos								
Edición de publicaciones y de software, excepto a través de Internet ; radio y televisión, excepto a través de Internet	2.5	2.0	2.5					
Otras telecomunicaciones	14.5	17.9	10.5					
Creación y difusión de contenido exclusivamente a través de Internet; proveedores de acceso a Internet, servicios de búsqueda en la red y servicios de procesamiento de información	3.6	9.5	3.6					
Industria fílmica y del video, e industria del sonido; Otros servicios de información	4.8	5.7	3.7					
Servicios financieros y de seguros								
Banca central; instituciones de intermediación crediticia y financiera no bursátil; actividades bursátiles cambiarias y de inversión financiera	7.9	3.7	-0.6					
Compañías de fianzas, seguros y pensiones	-2.6	-1.6	-2.8					
Servicios inmobiliarios y de alquiler de bienes muebles e intangibles	3.9	3.8	3.4					
Servicios inmobiliarios	3.5	3.6	3.2					
Servicios de alquiler de bienes muebles; servicios de alquiler de marcas registradas, patentes y franquicias	7.3	5.9	4.9					

Proyecciones solo para suscriptores

NOTA: Datos en negrita son estimaciones HARBOR intelligence.

Fuente: Pronósticos por HARBOR Intelligence con datos históricos de INEGI.



Ramas Económicas - Escenario Base Trimestral 2008 - 2009

(crecimiento % anual real)

	2008/01	2008/02	2008/03	2008/04	2009/01	2009/02	2009/03	2009/04
<i>Servicios de salud y de asistencia social</i>								
Servicios médicos de consulta externa y servicios relacionados	0.5	0.7	2.2					
Hospitales	0.3	1.1	0.3					
Residencias de asistencia social y para el cuidado de la salud; otros servicios de asistencia social	1.7	1.7	0.8					
<i>Servicios de esparcimiento, culturales y deportivos, y otros servicios recreativos</i>								
Servicios artísticos y deportivos y otros servicios relacionados	4.2	2.1	3.6					
Museos, sitios históricos, jardines botánicos y similares; servicios de entretenimiento en instalaciones recreativas y otros servicios recreativos	6.5	-3.3	4.2					
<i>Servicios de alojamiento temporal y de preparación de alimentos y bebidas</i>								
Servicios de alojamiento temporal	8.7	4.1	4.7					
Servicios de preparación de alimentos y bebidas	-0.9	-1.0	-1.2					
<i>Otros servicios excepto actividades del gobierno</i>								
Servicios de reparación y mantenimiento	-1.3	1.5	-1.8					
Servicios personales	5.7	4.6	3.6					
Asociaciones y organizaciones; hogares con empleados domésticos	4.7	3.7	2.8					

Proyecciones solo para suscriptores

NOTA: Datos en negrita son estimaciones HARBOR intelligence.

Fuente: Pronósticos por HARBOR Intelligence con datos históricos de INEGI.

Ramas Económicas - Escenario Desfavorable Trimestral 2008 - 2009

(crecimiento % anual real)

	2008/01	2008/02	2008/03	2008/04	2009/01	2009/02	2009/03	2009/04
Agricultura, ganadería, aprovechamiento forestal, pesca y caza					Proyecciones solo para suscriptores			
Agricultura	-2.0	6.7	6.2					
Ganadería	1.3	3.9	3.4					
Aprovechamiento forestal; pesca, caza y captura; servicios relacionados con las actividades agropecuarias y forestales	-2.3	2.7	3.0					
Minería								
Extracción de petróleo y gas	-6.2	-10.5	-8.6					
Minería de minerales metálicos y no metálicos excepto petróleo y gas; servicios relacionados con la minería	-2.8	0.2	5.6					
Electricidad, agua y suministro de gas por ductos al consumidor final								
Generación, transmisión y suministro de energía eléctrica	9.0	8.4	2.2					
Agua y suministro de gas por ductos al consumidor final	1.8	0.9	1.2					
Construcción								
Edificación	-0.3	1.7	-1.1					
Construcción de obras de ingeniería civil u obra pesada	-0.1	1.6	0.0					
Trabajos especializados para la construcción	1.4	2.3	-4.7					

NOTA: Datos en negrita son estimaciones HARBOR intelligence.

Fuente: Pronósticos por HARBOR Intelligence con datos históricos de INEGI.

Ramas Económicas - Escenario Desfavorable Trimestral 2008 – 2009

(crecimiento % anual real)

	2008/01	2008/02	2008/03	2008/04	2009/01	2009/02	2009/03	2009/04
Industrias manufactureras								
Industria alimentaria	2.2	2.0	1.7					
Industria de las bebidas y del tabaco	3.1	1.1	1.0					
Fabricación de insumos textiles	-12.4	-3.0	-8.9					
Confección de productos textiles, excepto prendas de vestir	-13.5	-6.5	-9.5					
Fabricación de prendas de vestir	-8.1	-2.5	-3.7					
Fabricación de productos de cuero, piel y materiales sucedáneos, excepto prendas de vestir	1.3	-1.1	-8.7					
Industria de la madera	-3.8	3.0	-4.7					
Industria del papel	2.8	4.4	3.5					
Impresión e industrias conexas	3.2	5.6	2.4					
Fabricación de productos derivados del petróleo y del carbón	-1.3	2.5	3.0					
Industria química	-1.7	0.0	-0.3					
Industria del plástico y del hule	1.1	0.7	-2.2					
Fabricación de productos a base de minerales no metálicos	-1.4	0.9	-0.5					
Industrias metálicas básicas	4.4	4.0	-0.8					
Fabricación de productos metálicos	-4.6	3.5	-4.4					
Fabricación de maquinaria y equipo	5.9	7.8	1.6					
Fabricación de equipo de computación, comunicación, medición y otros equipos, componentes y accesorios electrónicos	-18.6	-11.6	-7.3					
Fabricación de equipo de generación eléctrica y aparatos y accesorios eléctricos	3.0	2.9	1.4					
Fabricación de equipo de transporte	20.7	16.1	1.5					
Fabricación de muebles y productos relacionados	-0.1	-3.1	-6.4					
Otras industrias manufactureras	-1.9	-0.3	1.5					

Proyecciones solo para suscriptores

NOTA: Datos en negrita son estimaciones HARBOR intelligence.

Fuente: Pronósticos por HARBOR Intelligence con datos históricos de INEGI.

Ramas Económicas - Escenario Desfavorable Trimestral 2008 - 2009

(crecimiento % anual real)

	2008/01	2008/02	2008/03	2008/04	2009/01	2009/02	2009/03	2009/04
Transporte, correos y almacenamiento								
Transporte aéreo; transporte por ferrocarril; transporte por agua	8.3	0.5	-3.2					
Autotransporte de carga	4.3	5.1	3.4					
Transporte terrestre de pasajeros, excepto por ferrocarril	3.8	-0.9	-0.6					
Transporte por ductos; transporte turístico; servicios relacionados con el transporte	3.7	-0.3	-0.7					
Servicios postales; servicios de mensajería y paquetería; servicios de almacenamiento	4.2	6.2	1.0					
Información en medios masivos								
Edición de publicaciones y de software, excepto a través de Internet ; radio y televisión, excepto a través de Internet	2.5	2.0	2.5					
Otras telecomunicaciones	14.5	17.9	10.5					
Creación y difusión de contenido exclusivamente a través de Internet; proveedores de acceso a Internet, servicios de búsqueda en la red y servicios de procesamiento de información	3.6	9.5	3.6					
Industria fílmica y del video, e industria del sonido; Otros servicios de información	4.8	5.7	3.7					
Servicios financieros y de seguros								
Banca central; instituciones de intermediación crediticia y financiera no bursátil; actividades bursátiles cambiarias y de inversión financiera	7.9	3.7	-0.6					
Compañías de fianzas, seguros y pensiones	-2.6	-1.6	-2.8					
Servicios inmobiliarios y de alquiler de bienes muebles e intangibles	3.9	3.8	3.4					
Servicios inmobiliarios	3.5	3.6	3.2					
Servicios de alquiler de bienes muebles; servicios de alquiler de marcas registradas, patentes y franquicias	7.3	5.9	4.9					

Proyecciones solo para suscriptores

NOTA: Datos en negrita son estimaciones HARBOR intelligence.

Fuente: Pronósticos por HARBOR Intelligence con datos históricos de INEGI.



Ramas Económicas - Escenario Desfavorable Trimestral 2008 - 2009

(crecimiento % anual real)

	2008/01	2008/02	2008/03	2008/04	2009/01	2009/02	2009/03	2009/04
<i>Servicios de salud y de asistencia social</i>								
Servicios médicos de consulta externa y servicios relacionados	0.5	0.7	2.2					
Hospitales	0.3	1.1	0.3					
Residencias de asistencia social y para el cuidado de la salud; otros servicios de asistencia social	1.7	1.7	0.8					
<i>Servicios de esparcimiento, culturales y deportivos, y otros servicios recreativos</i>								
Servicios artísticos y deportivos y otros servicios relacionados	4.2	2.1	3.6					
Museos, sitios históricos, jardines botánicos y similares; servicios de entretenimiento en instalaciones recreativas y otros servicios recreativos	6.5	-3.3	4.2					
<i>Servicios de alojamiento temporal y de preparación de alimentos y bebidas</i>								
Servicios de alojamiento temporal	8.7	4.1	4.7					
Servicios de preparación de alimentos y bebidas	-0.9	-1.0	-1.2					
<i>Otros servicios excepto actividades del gobierno</i>								
Servicios de reparación y mantenimiento	-1.3	1.5	-1.8					
Servicios personales	5.7	4.6	3.6					
Asociaciones y organizaciones; hogares con empleados domésticos	4.7	3.7	2.8					

Proyecciones solo para suscriptores

NOTA: Datos en negrita son estimaciones HARBOR intelligence.

Fuente: Pronósticos por HARBOR Intelligence con datos históricos de INEGI.

Ramas Económicas – Escenario Favorable Trimestral 2008 - 2009

(crecimiento % anual real)

	2008/01	2008/02	2008/03	2008/04	2009/01	2009/02	2009/03	2009/04
<i>Agricultura, ganadería, aprovechamiento forestal, pesca y caza</i>					Proyecciones solo para suscriptores			
Agricultura	-2.0	6.7	6.2					
Ganadería	1.3	3.9	3.4					
Aprovechamiento forestal; pesca, caza y captura; servicios relacionados con las actividades agropecuarias y forestales	-2.3	2.7	3.0					
<i>Minería</i>								
Extracción de petróleo y gas	-6.2	-10.5	-8.6					
Minería de minerales metálicos y no metálicos excepto petróleo y gas; servicios relacionados con la minería	-2.8	0.2	5.6					
<i>Electricidad, agua y suministro de gas por ductos al consumidor final</i>								
Generación, transmisión y suministro de energía eléctrica	9.0	8.4	2.2					
Agua y suministro de gas por ductos al consumidor final	1.8	0.9	1.2					
<i>Construcción</i>								
Edificación	-0.3	1.7	-1.1					
Construcción de obras de ingeniería civil u obra pesada	-0.1	1.6	0.0					
Trabajos especializados para la construcción	1.4	2.3	-4.7					

NOTA: Datos en negrita son estimaciones HARBOR intelligence.

Fuente: Pronósticos por HARBOR Intelligence con datos históricos de INEGI.

Ramas Económicas – Escenario Favorable Trimestral 2008 - 2009

(crecimiento % anual real)

	2008/01	2008/02	2008/03	2008/04	2009/01	2009/02	2009/03	2009/04
Industrias manufactureras								
Industria alimentaria	2.2	2.0	1.7					
Industria de las bebidas y del tabaco	3.1	1.1	1.0					
Fabricación de insumos textiles	-12.4	-3.0	-8.9					
Confección de productos textiles, excepto prendas de vestir	-13.5	-6.5	-9.5					
Fabricación de prendas de vestir	-8.1	-2.5	-3.7					
Fabricación de productos de cuero, piel y materiales sucedáneos, excepto prendas de vestir	1.3	-1.1	-8.7					
Industria de la madera	-3.8	3.0	-4.7					
Industria del papel	2.8	4.4	3.5					
Impresión e industrias conexas	3.2	5.6	2.4					
Fabricación de productos derivados del petróleo y del carbón	-1.3	2.5	3.0					
Industria química	-1.7	0.0	-0.3					
Industria del plástico y del hule	1.1	0.7	-2.2					
Fabricación de productos a base de minerales no metálicos	-1.4	0.9	-0.5					
Industrias metálicas básicas	4.4	4.0	-0.8					
Fabricación de productos metálicos	-4.6	3.5	-4.4					
Fabricación de maquinaria y equipo	5.9	7.8	1.6					
Fabricación de equipo de computación, comunicación, medición y otros equipos, componentes y accesorios electrónicos	-18.6	-11.6	-7.3					
Fabricación de equipo de generación eléctrica y aparatos y accesorios eléctricos	3.0	2.9	1.4					
Fabricación de equipo de transporte	20.7	16.1	1.5					
Fabricación de muebles y productos relacionados	-0.1	-3.1	-6.4					
Otras industrias manufactureras	-1.9	-0.3	1.5					

Proyecciones solo para suscriptores

NOTA: Datos en negrita son estimaciones HARBOR intelligence.

Fuente: Pronósticos por HARBOR Intelligence con datos históricos de INEGI.



Ramas Económicas – Escenario Favorable Trimestral 2008 - 2009

(crecimiento % anual real)

	2008/01	2008/02	2008/03	2008/04	2009/01	2009/02	2009/03	2009/04
Transporte, correos y almacenamiento								
Transporte aéreo; transporte por ferrocarril; transporte por agua	8.3	0.5	-3.2					
Autotransporte de carga	4.3	5.1	3.4					
Transporte terrestre de pasajeros, excepto por ferrocarril	3.8	-0.9	-0.6					
Transporte por ductos; transporte turístico; servicios relacionados con el transporte	3.7	-0.3	-0.7					
Servicios postales; servicios de mensajería y paquetería; servicios de almacenamiento	4.2	6.2	1.0					
Información en medios masivos								
Edición de publicaciones y de software, excepto a través de Internet ; radio y televisión, excepto a través de Internet	2.5	2.0	2.5					
Otras telecomunicaciones	14.5	17.9	10.5					
Creación y difusión de contenido exclusivamente a través de Internet; proveedores de acceso a Internet, servicios de búsqueda en la red y servicios de procesamiento de información	3.6	9.5	3.6					
Industria filmica y del video, e industria del sonido; Otros servicios de información	4.8	5.7	3.7					
Servicios financieros y de seguros								
Banca central; instituciones de intermediación crediticia y financiera no bursátil; actividades bursátiles cambiarias y de inversión financiera	7.9	3.7	-0.6					
Compañías de fianzas, seguros y pensiones	-2.6	-1.6	-2.8					
Servicios inmobiliarios y de alquiler de bienes muebles e intangibles	3.9	3.8	3.4					
Servicios inmobiliarios	3.5	3.6	3.2					
Servicios de alquiler de bienes muebles; servicios de alquiler de marcas registradas, patentes y franquicias	7.3	5.9	4.9					

Proyecciones solo para suscriptores

NOTA: Datos en negrita son estimaciones HARBOR intelligence.

Fuente: Pronósticos por HARBOR Intelligence con datos históricos de INEGI.



Ramas Económicas – Escenario Favorable Trimestral 2008 - 2009

(crecimiento % anual real)

	2008/01	2008/02	2008/03	2008/04	2009/01	2009/02	2009/03	2009/04
<i>Servicios de salud y de asistencia social</i>					Proyecciones solo para suscriptores			
Servicios médicos de consulta externa y servicios relacionados	0.5	0.7	2.2					
Hospitales	0.3	1.1	0.3					
Residencias de asistencia social y para el cuidado de la salud; otros servicios de asistencia social	1.7	1.7	0.8					
<i>Servicios de esparcimiento, culturales y deportivos, y otros servicios recreativos</i>								
Servicios artísticos y deportivos y otros servicios relacionados	4.2	2.1	3.6					
Museos, sitios históricos, jardines botánicos y similares; servicios de entretenimiento en instalaciones recreativas y otros servicios recreativos	6.5	-3.3	4.2					
<i>Servicios de alojamiento temporal y de preparación de alimentos y bebidas</i>								
Servicios de alojamiento temporal	8.7	4.1	4.7					
Servicios de preparación de alimentos y bebidas	-0.9	-1.0	-1.2					
<i>Otros servicios excepto actividades del gobierno</i>								
Servicios de reparación y mantenimiento	-1.3	1.5	-1.8					
Servicios personales	5.7	4.6	3.6					
Asociaciones y organizaciones; hogares con empleados domésticos	4.7	3.7	2.8					

NOTA: Datos en negrita son estimaciones HARBOR intelligence.

Fuente: Pronósticos por HARBOR Intelligence con datos históricos de INEGI.

**Pronósticos Anuales 2008 - 2014
de los Sectores y de la Ramas de Actividad Económica (bajo 3 escenarios)**



Sectores de Actividad Económica
(bajo 3 escenarios)

Sectores Económicos - Escenario Base Anual 2008 - 2014

(crecimiento % anual real)

	2008	2009	2010	2011	2012	2013	2014	2008-2014
Total	Proyecciones solo para suscriptores							
Actividades Primarias								
Agricultura, ganadería, aprovechamiento forestal, pesca y caza								
Actividades Secundarias								
Minería								
Electricidad, agua y suministro de gas por ductos al consumidor final								
Construcción								
Industrias manufactureras								
Actividades Terciarias								
Comercio								
Transporte, correos y almacenamiento								
Información en medios masivos								
Servicios financieros y de seguros								
Servicios inmobiliarios y de alquiler de bienes muebles e intangibles								
Servicios profesionales, científicos y técnicos								
Dirección de corporativos y empresas								
Servicios de apoyo a los negocios y manejo de desechos y servicios de remediación								
Servicios educativos								
Servicios de salud y de asistencia social								
Servicios de esparcimiento, culturales y deportivos, y otros servicios recreativos								
Servicios de alojamiento temporal y de preparación de alimentos y bebidas								
Otros servicios excepto actividades del gobierno								
Actividades del gobierno								
Servicios de intermediación financiera medidos indirectamente (SIFMI)								

NOTA: Datos en negrita son estimaciones HARBOR intelligence.

Fuente: Pronósticos por HARBOR Intelligence con datos históricos de INEGI.

Sectores Económicos - Escenario Desfavorable Anual 2008 - 2014

(crecimiento % anual real)

	2008	2009	2010	2011	2012	2013	2014	2008-2014
Total	Proyecciones solo para suscriptores							
Actividades Primarias								
Agricultura, ganadería, aprovechamiento forestal, pesca y caza								
Actividades Secundarias								
Minería								
Electricidad, agua y suministro de gas por ductos al consumidor final								
Construcción								
Industrias manufactureras								
Actividades Terciarias								
Comercio								
Transporte, correos y almacenamiento								
Información en medios masivos								
Servicios financieros y de seguros								
Servicios inmobiliarios y de alquiler de bienes muebles e intangibles								
Servicios profesionales, científicos y técnicos								
Dirección de corporativos y empresas								
Servicios de apoyo a los negocios y manejo de desechos y servicios de remediación								
Servicios educativos								
Servicios de salud y de asistencia social								
Servicios de esparcimiento, culturales y deportivos, y otros servicios recreativos								
Servicios de alojamiento temporal y de preparación de alimentos y bebidas								
Otros servicios excepto actividades del gobierno								
Actividades del gobierno								
Servicios de intermediación financiera medidos indirectamente (SIFMI)								

NOTA: Datos en negrita son estimaciones HARBOR intelligence.

Fuente: Pronósticos por HARBOR Intelligence con datos históricos de INEGI.



Sectores Económicos - Escenario Favorable Anual 2008 - 2014

(crecimiento % anual real)


	2008	2009	2010	2011	2012	2013	2014	2008-2014
Total								
Actividades Primarias								
Agricultura, ganadería, aprovechamiento forestal, pesca y caza								
Actividades Secundarias								
Minería								
Electricidad, agua y suministro de gas por ductos al consumidor final								
Construcción								
Industrias manufactureras								
Actividades Terciarias								
Comercio								
Transporte, correos y almacenamiento								
Información en medios masivos								
Servicios financieros y de seguros								
Servicios inmobiliarios y de alquiler de bienes muebles e intangibles								
Servicios profesionales, científicos y técnicos								
Dirección de corporativos y empresas								
Servicios de apoyo a los negocios y manejo de desechos y servicios de remediación								
Servicios educativos								
Servicios de salud y de asistencia social								
Servicios de esparcimiento, culturales y deportivos, y otros servicios recreativos								
Servicios de alojamiento temporal y de preparación de alimentos y bebidas								
Otros servicios excepto actividades del gobierno								
Actividades del gobierno								
Servicios de intermediación financiera medidos indirectamente (SIFMI)								

Proyecciones solo para suscriptores

NOTA: Datos en negrita son estimaciones HARBOR intelligence.

Fuente: Pronósticos por HARBOR Intelligence con datos históricos de INEGI.





Ramas de Actividad Económica
(bajo 3 escenarios)

Ramas Económicas - Escenario Base Anual 2008 - 2014

(crecimiento % anual real)

	2008	2009	2010	2011	2012	2013	2014	2008-2014
Agricultura, ganadería, aprovechamiento forestal, pesca y caza	Proyecciones solo para suscriptores							
Agricultura								
Ganadería								
Aprovechamiento forestal; pesca, caza y captura; servicios relacionados con las actividades agropecuarias y forestales								
Minería								
Extracción de petróleo y gas								
Minería de minerales metálicos y no metálicos excepto petróleo y gas; servicios relacionados con la minería								
Electricidad, agua y suministro de gas por ductos al consumidor final								
Generación, transmisión y suministro de energía eléctrica								
Agua y suministro de gas por ductos al consumidor final								
Construcción								
Edificación								
Construcción de obras de ingeniería civil u obra pesada								
Trabajos especializados para la construcción								

NOTA: Datos en negrita son estimaciones HARBOR intelligence.

Fuente: Pronósticos por HARBOR Intelligence con datos históricos de INEGI.

Ramas Económicas - Escenario Base Anual 2008 - 2014

(crecimiento % anual real)

	2008	2009	2010	2011	2012	2013	2014	2008-2014
Industrias manufactureras								
Industria alimentaria								
Industria de las bebidas y del tabaco								
Fabricación de insumos textiles								
Confección de productos textiles, excepto prendas de vestir								
Fabricación de prendas de vestir								
Fabricación de productos de cuero, piel y materiales sucedáneos, excepto prendas de vestir								
Industria de la madera								
Industria del papel								
Impresión e industrias conexas								
Fabricación de productos derivados del petróleo y del carbón								
Industria química								
Industria del plástico y del hule								
Fabricación de productos a base de minerales no metálicos								
Industrias metálicas básicas								
Fabricación de productos metálicos								
Fabricación de maquinaria y equipo								
Fabricación de equipo de computación, comunicación, medición y otros equipos, componentes y accesorios electrónicos								
Fabricación de equipo de generación eléctrica y aparatos y accesorios eléctricos								
Fabricación de equipo de transporte								
Fabricación de muebles y productos relacionados								
Otras industrias manufactureras								

Proyecciones solo para suscriptores

NOTA: Datos en negrita son estimaciones HARBOR intelligence.

Fuente: Pronósticos por HARBOR Intelligence con datos históricos de INEGI.



Ramas Económicas - Escenario Base Anual 2008 - 2014

(crecimiento % anual real)

	2008	2009	2010	2011	2012	2013	2014	2008-2014
Transporte, correos y almacenamiento	Proyecciones solo para suscriptores							
Transporte aéreo; transporte por ferrocarril; transporte por agua								
Autotransporte de carga								
Transporte terrestre de pasajeros, excepto por ferrocarril								
Transporte por ductos; transporte turístico; servicios relacionados con el transporte								
Servicios postales; servicios de mensajería y paquetería; servicios de almacenamiento								
Información en medios masivos								
Edición de publicaciones y de software, excepto a través de Internet ; radio y televisión, excepto a través de Internet								
Otras telecomunicaciones								
Creación y difusión de contenido exclusivamente a través de Internet; proveedores de acceso a Internet, servicios de búsqueda en la red y servicios de procesamiento de información								
Industria filmica y del video, e industria del sonido; Otros servicios de información								
Servicios financieros y de seguros								
Banca central; instituciones de intermediación crediticia y financiera no bursátil; actividades bursátiles cambiarias y de inversión financiera								
Compañías de fianzas, seguros y pensiones								
Servicios inmobiliarios y de alquiler de bienes muebles e intangibles								
Servicios inmobiliarios								
Servicios de alquiler de bienes muebles; servicios de alquiler de marcas registradas, patentes y franquicias								

NOTA: Datos en negrita son estimaciones HARBOR intelligence.

Fuente: Pronósticos por HARBOR Intelligence con datos históricos de INEGI.



Ramas Económicas - Escenario Base Anual 2008 - 2014

(crecimiento % anual real)

	2008	2009	2010	2011	2012	2013	2014	2008-2014
<i>Servicios de salud y de asistencia social</i>	<p>Proyecciones solo para suscriptores</p>							
Servicios médicos de consulta externa y servicios relacionados								
Hospitales								
Residencias de asistencia social y para el cuidado de la salud; otros servicios de asistencia social								
<i>Servicios de esparcimiento, culturales y deportivos, y otros servicios recreativos</i>								
Servicios artísticos y deportivos y otros servicios relacionados								
Museos, sitios históricos, jardines botánicos y similares; servicios de entretenimiento en instalaciones recreativas y otros servicios recreativos								
<i>Servicios de alojamiento temporal y de preparación de alimentos y bebidas</i>								
Servicios de alojamiento temporal								
Servicios de preparación de alimentos y bebidas								
<i>Otros servicios excepto actividades del gobierno</i>								
Servicios de reparación y mantenimiento								
Servicios personales								
Asociaciones y organizaciones; hogares con empleados domésticos								

NOTA: Datos en negrita son estimaciones HARBOR intelligence.

Fuente: Pronósticos por HARBOR Intelligence con datos históricos de INEGI.

Ramas Económicas - Escenario Desfavorable Anual 2008 - 2014

(crecimiento % anual real)

	2008	2009	2010	2011	2012	2013	2014	2008-2014
Agricultura, ganadería, aprovechamiento forestal, pesca y caza	<p>Proyecciones solo para suscriptores</p>							
Agricultura								
Ganadería								
Aprovechamiento forestal; pesca, caza y captura; servicios relacionados con las actividades agropecuarias y forestales								
Minería								
Extracción de petróleo y gas								
Minería de minerales metálicos y no metálicos excepto petróleo y gas; servicios relacionados con la minería								
Electricidad, agua y suministro de gas por ductos al consumidor final								
Generación, transmisión y suministro de energía eléctrica								
Agua y suministro de gas por ductos al consumidor final								
Construcción								
Edificación								
Construcción de obras de ingeniería civil u obra pesada								
Trabajos especializados para la construcción								

NOTA: Datos en negrita son estimaciones HARBOR intelligence.

Fuente: Pronósticos por HARBOR Intelligence con datos históricos de INEGI.

Ramas Económicas - Escenario Desfavorable Anual 2008 - 2014

(crecimiento % anual real)

	2008	2009	2010	2011	2012	2013	2014	2008-2014
Industrias manufactureras	Proyecciones solo para suscriptores							
Industria alimentaria								
Industria de las bebidas y del tabaco								
Fabricación de insumos textiles								
Confección de productos textiles, excepto prendas de vestir								
Fabricación de prendas de vestir								
Fabricación de productos de cuero, piel y materiales sucedáneos, excepto prendas de vestir								
Industria de la madera								
Industria del papel								
Impresión e industrias conexas								
Fabricación de productos derivados del petróleo y del carbón								
Industria química								
Industria del plástico y del hule								
Fabricación de productos a base de minerales no metálicos								
Industrias metálicas básicas								
Fabricación de productos metálicos								
Fabricación de maquinaria y equipo								
Fabricación de equipo de computación, comunicación, medición y otros equipos, componentes y accesorios electrónicos								
Fabricación de equipo de generación eléctrica y aparatos y accesorios eléctricos								
Fabricación de equipo de transporte								
Fabricación de muebles y productos relacionados								
Otras industrias manufactureras								

NOTA: Datos en negrita son estimaciones HARBOR intelligence.

Fuente: Pronósticos por HARBOR Intelligence con datos históricos de INEGI.



Ramas Económicas - Escenario Desfavorable Anual 2008 - 2014

(crecimiento % anual real)

	2008	2009	2010	2011	2012	2013	2014	2008-2014
Transporte, correos y almacenamiento	<p>Proyecciones solo para suscriptores</p>							
Transporte aéreo; transporte por ferrocarril; transporte por agua								
Autotransporte de carga								
Transporte terrestre de pasajeros, excepto por ferrocarril								
Transporte por ductos; transporte turístico; servicios relacionados con el transporte								
Servicios postales; servicios de mensajería y paquetería; servicios de almacenamiento								
Información en medios masivos								
Edición de publicaciones y de software, excepto a través de Internet ; radio y televisión, excepto a través de Internet								
Otras telecomunicaciones								
Creación y difusión de contenido exclusivamente a través de Internet; proveedores de acceso a Internet, servicios de búsqueda en la red y servicios de procesamiento de información								
Industria fílmica y del video, e industria del sonido; Otros servicios de información								
Servicios financieros y de seguros								
Banca central; instituciones de intermediación crediticia y financiera no bursátil; actividades bursátiles cambiarias y de inversión financiera								
Compañías de fianzas, seguros y pensiones								
Servicios inmobiliarios y de alquiler de bienes muebles e intangibles								
Servicios inmobiliarios								
Servicios de alquiler de bienes muebles; servicios de alquiler de marcas registradas, patentes y franquicias								

NOTA: Datos en negrita son estimaciones HARBOR intelligence.

Fuente: Pronósticos por HARBOR Intelligence con datos históricos de INEGI.



Ramas Económicas - Escenario Desfavorable Anual 2008 - 2014

(crecimiento % anual real)

	2008	2009	2010	2011	2012	2013	2014	2008-2014
Servicios de salud y de asistencia social	<p>Proyecciones solo para suscriptores</p>							
Servicios médicos de consulta externa y servicios relacionados								
Hospitales								
Residencias de asistencia social y para el cuidado de la salud; otros servicios de asistencia social								
Servicios de esparcimiento, culturales y deportivos, y otros servicios recreativos								
Servicios artísticos y deportivos y otros servicios relacionados								
Museos, sitios históricos, jardines botánicos y similares; servicios de entretenimiento en instalaciones recreativas y otros servicios recreativos								
Servicios de alojamiento temporal y de preparación de alimentos y bebidas								
Servicios de alojamiento temporal								
Servicios de preparación de alimentos y bebidas								
Otros servicios excepto actividades del gobierno								
Servicios de reparación y mantenimiento								
Servicios personales								
Asociaciones y organizaciones; hogares con empleados domésticos								

NOTA: Datos en negrita son estimaciones HARBOR intelligence.

Fuente: Pronósticos por HARBOR Intelligence con datos históricos de INEGI.



Ramas Económicas – Escenario Favorable Anual 2008 - 2014

(crecimiento % anual real)

	2008	2009	2010	2011	2012	2013	2014	2008-2014
Agricultura, ganadería, aprovechamiento forestal, pesca y caza	Proyecciones solo para suscriptores							
Agricultura								
Ganadería								
Aprovechamiento forestal; pesca, caza y captura; servicios relacionados con las actividades agropecuarias y forestales								
Minería								
Extracción de petróleo y gas								
Minería de minerales metálicos y no metálicos excepto petróleo y gas; servicios relacionados con la minería								
Electricidad, agua y suministro de gas por ductos al consumidor final								
Generación, transmisión y suministro de energía eléctrica								
Agua y suministro de gas por ductos al consumidor final								
Construcción								
Edificación								
Construcción de obras de ingeniería civil u obra pesada								
Trabajos especializados para la construcción								

NOTA: Datos en negrita son estimaciones HARBOR intelligence.

Fuente: Pronósticos por HARBOR Intelligence con datos históricos de INEGI.

Ramas Económicas – Escenario Favorable Anual 2008 - 2014

(crecimiento % anual real)

	2008	2009	2010	2011	2012	2013	2014	2008-2014
Industrias manufactureras	Proyecciones solo para suscriptores							
Industria alimentaria								
Industria de las bebidas y del tabaco								
Fabricación de insumos textiles								
Confección de productos textiles, excepto prendas de vestir								
Fabricación de prendas de vestir								
Fabricación de productos de cuero, piel y materiales sucedáneos, excepto prendas de vestir								
Industria de la madera								
Industria del papel								
Impresión e industrias conexas								
Fabricación de productos derivados del petróleo y del carbón								
Industria química								
Industria del plástico y del hule								
Fabricación de productos a base de minerales no metálicos								
Industrias metálicas básicas								
Fabricación de productos metálicos								
Fabricación de maquinaria y equipo								
Fabricación de equipo de computación, comunicación, medición y otros equipos, componentes y accesorios electrónicos								
Fabricación de equipo de generación eléctrica y aparatos y accesorios eléctricos								
Fabricación de equipo de transporte								
Fabricación de muebles y productos relacionados								
Otras industrias manufactureras								

NOTA: Datos en negrita son estimaciones HARBOR intelligence.

Fuente: Pronósticos por HARBOR Intelligence con datos históricos de INEGI.



Ramas Económicas – Escenario Favorable Anual 2008 - 2014

(crecimiento % anual real)

	2008	2009	2010	2011	2012	2013	2014	2008-2014
Transporte, correos y almacenamiento	Proyecciones solo para suscriptores							
Transporte aéreo; transporte por ferrocarril; transporte por agua								
Autotransporte de carga								
Transporte terrestre de pasajeros, excepto por ferrocarril								
Transporte por ductos; transporte turístico; servicios relacionados con el transporte								
Servicios postales; servicios de mensajería y paquetería; servicios de almacenamiento								
Información en medios masivos								
Edición de publicaciones y de software, excepto a través de Internet ; radio y televisión, excepto a través de Internet								
Otras telecomunicaciones								
Creación y difusión de contenido exclusivamente a través de Internet; proveedores de acceso a Internet, servicios de búsqueda en la red y servicios de procesamiento de información								
Industria fílmica y del video, e industria del sonido; Otros servicios de información								
Servicios financieros y de seguros								
Banca central; instituciones de intermediación crediticia y financiera no bursátil; actividades bursátiles cambiarias y de inversión financiera								
Compañías de fianzas, seguros y pensiones								
Servicios inmobiliarios y de alquiler de bienes muebles e intangibles								
Servicios inmobiliarios								
Servicios de alquiler de bienes muebles; servicios de alquiler de marcas registradas, patentes y franquicias								

NOTA: Datos en negrita son estimaciones HARBOR intelligence.

Fuente: Pronósticos por HARBOR Intelligence con datos históricos de INEGI.



Ramas Económicas – Escenario Favorable Anual 2008 - 2014

(crecimiento % anual real)

	2008	2009	2010	2011	2012	2013	2014	2008-2014
<i>Servicios de salud y de asistencia social</i>	<p>Proyecciones solo para suscriptores</p>							
Servicios médicos de consulta externa y servicios relacionados								
Hospitales								
Residencias de asistencia social y para el cuidado de la salud; otros servicios de asistencia social								
<i>Servicios de esparcimiento, culturales y deportivos, y otros servicios recreativos</i>								
Servicios artísticos y deportivos y otros servicios relacionados								
Museos, sitios históricos, jardines botánicos y similares; servicios de entretenimiento en instalaciones recreativas y otros servicios recreativos								
<i>Servicios de alojamiento temporal y de preparación de alimentos y bebidas</i>								
Servicios de alojamiento temporal								
Servicios de preparación de alimentos y bebidas								
<i>Otros servicios excepto actividades del gobierno</i>								
Servicios de reparación y mantenimiento								
Servicios personales								
Asociaciones y organizaciones; hogares con empleados domésticos								

NOTA: Datos en negrita son estimaciones HARBOR intelligence.

Fuente: Pronósticos por HARBOR Intelligence con datos históricos de INEGI.



**Anexo de información histórica
de los Sectores y de las Ramas de Actividad Económica (2004 - 2007)**

Sectores Económicos – Series Históricas Anual 2004 - 2007

(crecimiento % anual real)

	2004	2005	2006	2007	2004-2007
Total	Proyecciones solo para suscriptores				
Actividades Primarias					
Agricultura, ganadería, aprovechamiento forestal, pesca y caza					
Actividades Secundarias					
Minería					
Electricidad, agua y suministro de gas por ductos al consumidor final					
Construcción					
Industrias manufactureras					
Actividades Terciarias					
Comercio					
Transporte, correos y almacenamiento					
Información en medios masivos					
Servicios financieros y de seguros					
Servicios inmobiliarios y de alquiler de bienes muebles e intangibles					
Servicios profesionales, científicos y técnicos					
Dirección de corporativos y empresas					
Servicios de apoyo a los negocios y manejo de desechos y servicios de reparación					
Servicios educativos					
Servicios de salud y de asistencia social					
Servicios de esparcimiento, culturales y deportivos, y otros servicios recreativos					
Servicios de alojamiento temporal y de preparación de alimentos y bebidas					
Otros servicios excepto actividades del gobierno					
Actividades del gobierno					
Servicios de intermediación financiera medidos indirectamente (SIFMI)					

Fuente: INEGI.

Ramas Económicas – Series Históricas Anual 2004 - 2007

(crecimiento % anual real)

	2004	2005	2006	2007	2004-2007
Agricultura, ganadería, aprovechamiento forestal, pesca y caza	Proyecciones solo para suscriptores				
Agricultura					
Ganadería					
Aprovechamiento forestal; pesca, caza y captura; servicios relacionados con las actividades agropecuarias y forestales					
Minería					
Extracción de petróleo y gas					
Minería de minerales metálicos y no metálicos excepto petróleo y gas; servicios relacionados con la minería					
Electricidad, agua y suministro de gas por ductos al consumidor final					
Generación, transmisión y suministro de energía eléctrica					
Agua y suministro de gas por ductos al consumidor final					
Construcción					
Edificación					
Construcción de obras de ingeniería civil u obra pesada					
Trabajos especializados para la construcción					

NOTA: Datos en negrita son estimaciones HARBOR intelligence.

Fuente: Pronósticos por HARBOR Intelligence con datos históricos de INEGI.

Ramas Económicas – Series Históricas Anual 2004 - 2007

(crecimiento % anual real)

	2004	2005	2006	2007	2004-2007
Industrias manufactureras					
Industria alimentaria					
Industria de las bebidas y del tabaco					
Fabricación de insumos textiles					
Confección de productos textiles, excepto prendas de vestir					
Fabricación de prendas de vestir					
Fabricación de productos de cuero, piel y materiales sucedáneos, excepto prendas de vestir					
Industria de la madera					
Industria del papel					
Impresión e industrias conexas					
Fabricación de productos derivados del petróleo y del carbón					
Industria química					
Industria del plástico y del hule					
Fabricación de productos a base de minerales no metálicos					
Industrias metálicas básicas					
Fabricación de productos metálicos					
Fabricación de maquinaria y equipo					
Fabricación de equipo de computación, comunicación, medición y otros equipos, componentes y accesorios electrónicos					
Fabricación de equipo de generación eléctrica y aparatos y accesorios eléctricos					
Fabricación de equipo de transporte					
Fabricación de muebles y productos relacionados					
Otras industrias manufactureras					

Proyecciones solo para suscriptores

NOTA: Datos en negrita son estimaciones HARBOR intelligence.

Fuente: Pronósticos por HARBOR Intelligence con datos históricos de INEGI.

Ramas Económicas – Series Históricas Anual 2004 - 2007

(crecimiento % anual real)

	2004	2005	2006	2007	2004-2007
Transporte, correos y almacenamiento					Proyecciones solo para suscriptores
Transporte aéreo; transporte por ferrocarril; transporte por agua					
Autotransporte de carga					
Transporte terrestre de pasajeros, excepto por ferrocarril					
Transporte por ductos; transporte turístico; servicios relacionados con el transporte					
Servicios postales; servicios de mensajería y paquetería; servicios de almacenamiento					
Información en medios masivos					
Edición de publicaciones y de software, excepto a través de Internet ; radio y televisión, excepto a través de Internet					
Otras telecomunicaciones					
Creación y difusión de contenido exclusivamente a través de Internet; proveedores de acceso a Internet, servicios de búsqueda en la red y servicios de procesamiento de información					
Industria fílmica y del video, e industria del sonido; Otros servicios de información					
Servicios financieros y de seguros					
Banca central; instituciones de intermediación crediticia y financiera no bursátil; actividades bursátiles cambiarias y de inversión financiera					
Compañías de fianzas, seguros y pensiones					
Servicios inmobiliarios y de alquiler de bienes muebles e intangibles					
Servicios inmobiliarios					
Servicios de alquiler de bienes muebles; servicios de alquiler de marcas registradas, patentes y franquicias					

NOTA: Datos en negrita son estimaciones HARBOR intelligence.

Fuente: Pronósticos por HARBOR Intelligence con datos históricos de INEGI.

Ramas Económicas – Series Históricas Anual 2004 - 2007

(crecimiento % anual real)

	2004	2005	2006	2007	2004-2007
Servicios de salud y de asistencia social	Proyecciones solo para suscriptores				
Servicios médicos de consulta externa y servicios relacionados					
Hospitales					
Residencias de asistencia social y para el cuidado de la salud; otros servicios de asistencia social					
Servicios de esparcimiento, culturales y deportivos, y otros servicios recreativos					
Servicios artísticos y deportivos y otros servicios relacionados					
Museos, sitios históricos, jardines botánicos y similares; servicios de entretenimiento en instalaciones recreativas y otros servicios recreativos					
Servicios de alojamiento temporal y de preparación de alimentos y bebidas					
Servicios de alojamiento temporal					
Servicios de preparación de alimentos y bebidas					
Otros servicios excepto actividades del gobierno					
Servicios de reparación y mantenimiento					
Servicios personales					
Asociaciones y organizaciones; hogares con empleados domésticos					

NOTA: Datos en negrita son estimaciones HARBOR intelligence.

Fuente: Pronósticos por HARBOR Intelligence con datos históricos de INEGI.



harbor@askharbor.com

Edificio Losoles Nivel A-23 Ave. Lázaro Cárdenas 2400 Pte.

San Pedro, Garza García N.L. MÉXICO 66267

Tel. +52 81 8363 8360 y 61

Fax +52 81 8363 8369